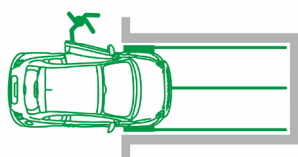


MOVY PARK 4.0



PIATTAFORMA A TRAZIONE PER
AUTO CON MOVIMENTAZIONE
ELETTRICA

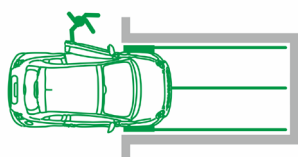
TRACTION PLATFORM FOR
CARS WITH HANDLING
ELECTRIC

PIATTAFORME REALIZZATE SEGUENDO LA
DIRETTIVA MACCHINE 2006/42/CE- 2014/30/
UE- 2014/35/UE

NORME EN: EN 12100:2010, EN
60204-1:2006+A1:2009+AC:2010, EN
13757:2008, EN 349:1993+A1:2008.



MOVY PARK 4.0



PIATTAFORMA A TRAZIONE PER
AUTO CON MOVIMENTAZIONE
ELETTRICA

TRACTION PLATFORM FOR
CARS WITH HANDLING
ELECTRIC

PIATTAFORME REALIZZATE SEGUENDO LA
DIRETTIVA MACCHINE 2006/42/CE- 2014/30/
UE- 2014/35/UE

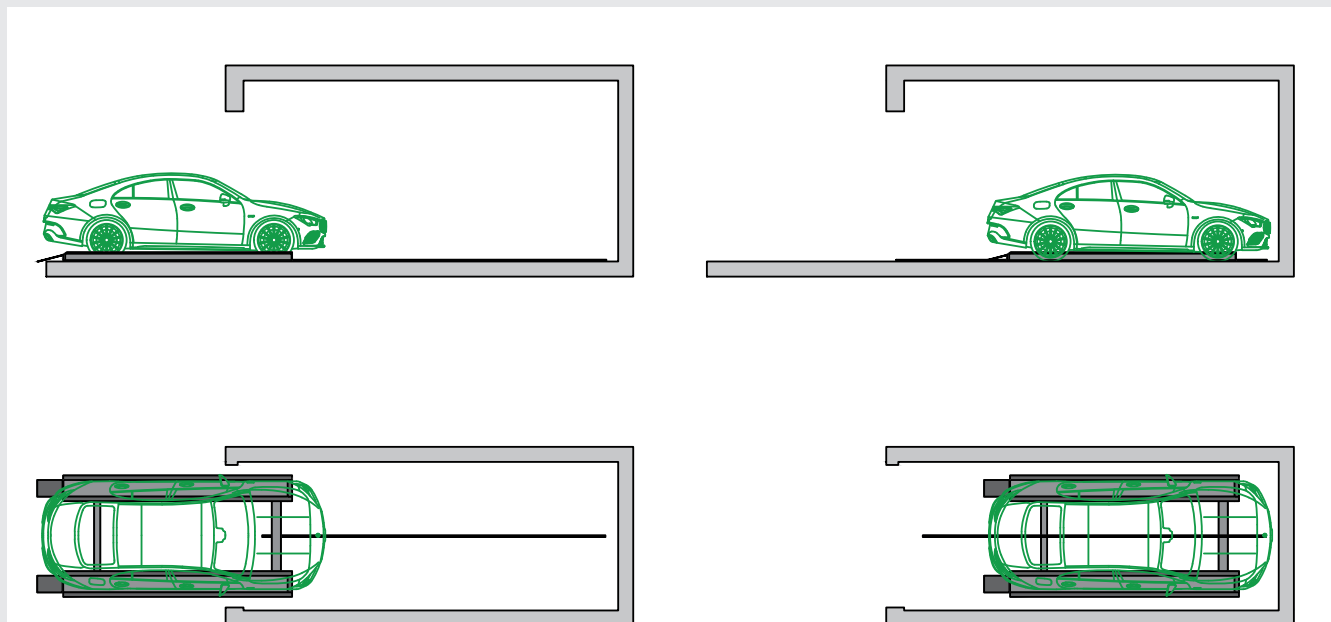
NORME EN: EN 12100:2010, EN
60204-1:2006+A1:2009+AC:2010, EN
13757:2008, EN 349:1993+A1:2008.



MOVY PARK 4.0

DIMENSIONI E CARATTERISTICHE

LA PIATTAFORMA A TRAZIONE MOVY PARK 4.0 CONSENTE DI PARCHEGGIARE COMODAMENTE LA VOSTRA AUTOVETTURA ANCHE IN GARAGE DALLA LARGHEZZA RIDOTTA GRAZIE ALL'AUSILIO DI UN COMODO RADIOCOMANDO



DATI TECNICI

- INSTALLABILE SENZA NECESSITÀ DI OPERE MURARIE
- PIATTAFORMA REGOLABILE IN LARGHEZZA E LUNGHEZZA
- ALTEZZA MAX OSTACOLO DA SUPERARE 10MM
- PAVIMENTAZIONE SOLIDA E IN PIANO
- PORTATA MASSIMA 2500 KG
- FUNZIONAMENTO AD AZIONE MANTENTUTA (TRASMETTITORE DI SERIE)
- COLLEGAMENTO A PRESA STANDARD DI VOSTRA FORNITURA
- QUADRO ELETTRICO CON RELATIVE PROTEZIONI E AZIONAMENTO MOTORE TRAMITE INVERTER
- TENSIONE 220V , POTENZA ASSORBITA 0.5 KW
- PIATTAFORMA VERNICIATA RAL 7016 E RAL 5015 (O PERSONALIZZABILE)

QUESTA PIATTAFORMA PERMETTE L'UTILIZZO A TUTTE LE VETTURE ELETTRICHE E SOPRATTUTTO LE VETTURE A CAMBIO AUTOMATICO E 4X4.

LA GREEN PARK SI RISERVA IL DIRITTO DI APPORTARE MODIFICHE ALLE SPECIFICHE TECNICHE QUI INDICATE